



## KIRJAUTUMINEN ENSIMMÄISTÄ KERTAA AVOINOPPIVA.FI-SIVUSTOLLE

1. Mene selaimella avoinOppivan etusivulle <https://avoinoppiva.fi>.  
Suosittelemme käyttämään jotain muuta selainta kuin Internet Exploreria.

https://avoinoppiva.fi/login/index.php

### avoinOppiva – valtion avoin oppimisalusta

avoinOppiva kokoaa valtionhallinnon verkkokoulutukset yhteen osoitteeseen. avoinOppiva tarjoaa monipuolisia verkkokursseja kansalaisille ja sidosryhmille. Palvelulla tuetaan valtionhallinnon verkko-oppimisen toteutumista.

#### Kirjaudu

Käyttäjätunnus

Salasana

Muista käyttäjänimi

**Kirjaudu**

[Unohditko käyttäjätunnuksesi tai salasanasi?](#)

#### Uusi käyttäjä

Jos sinulla ei ole käyttäjätunnuksia, voit aloittaa luomalla uuden käyttäjätunnuksen.

**Luo tunnus**

**Ohjeet:**  
[Usein kysytyt kysymykset](#)

2. Aloita luomalla itsellesi käyttäjätunnus klikkaamalla **“Luo tunnus”** Uusi käyttäjä -otsikon alla

### avoinOppiva – valtion avoin oppimisalusta

avoinOppiva kokoaa valtionhallinnon verkkokoulutukset yhteen osoitteeseen. avoinOppiva tarjoaa monipuolisia verkkokursseja kansalaisille ja sidosryhmille. Palvelulla tuetaan valtionhallinnon verkko-oppimisen toteutumista.

#### Kirjaudu

Käyttäjätunnus

Salasana

Muista käyttäjänimi

**Kirjaudu**

[Unohditko käyttäjätunnuksesi tai salasanasi?](#)

#### Uusi käyttäjä

Jos sinulla ei ole käyttäjätunnuksia, voit aloittaa luomalla uuden käyttäjätunnuksen.

**Luo tunnus**

**Ohjeet:**  
[Usein kysytyt kysymykset](#)




3. Lue ja hyväksy tietosuojaseloste
4. Luo käyttäjätunnus täyttämällä pakolliset tiedot (punainen huutomerkki -symboli)  
**Huom. käytä sähköpostiosoitteena ainoastaan työ sähköpostiosoitettasi.**

Valitse "En ole robotti" Suojauskysymyksessä ja järjestelmä kysyy muutaman helpon kysymyksen.

Klikkaa "Luo uusi käyttäjätunnus"

5. Selaimesi tulee näkyviin viesti:  
"Vahvistusviesti on lähetetty osoitteeseesi [olli.esimerkki@vrk.fi](mailto:olli.esimerkki@vrk.fi). Se sisältää ohjeet, kuinka voit vahvistaa käyttäjätunnuksesi. Jos vahvistuksessa on ongelmia, ota yhteyttä ylläpitäjään."



12.2.2019

6. Käy sen jälkeen napsauttamassa omaan virkasähköpostiosoitteeseesi tulleen viestin vahvistuslinkkiä. Viesti on seuraavanlainen:


”Hei **Olli Esimerkki**,

Uusi käyttäjätunnus on rekisteröity 'avoinOppiva' käyttäen sinun osoitettasi. Vahvistaaksesi käyttäjätunnuksen itsellesi mene selaimellasi osoitteeseen <https://avoinoppiva.fi/login/confirm.php?data=SKsnXtMdcdo1h1b/olli%2Eesimerkki> Useimmissa postiohjelmissa sinun tarvitsee vain napsauttaa ylläolevaa linkkiä. Jos tämä ei toimi, kopioi ja liitä osoite selaimen osoitekenttään.

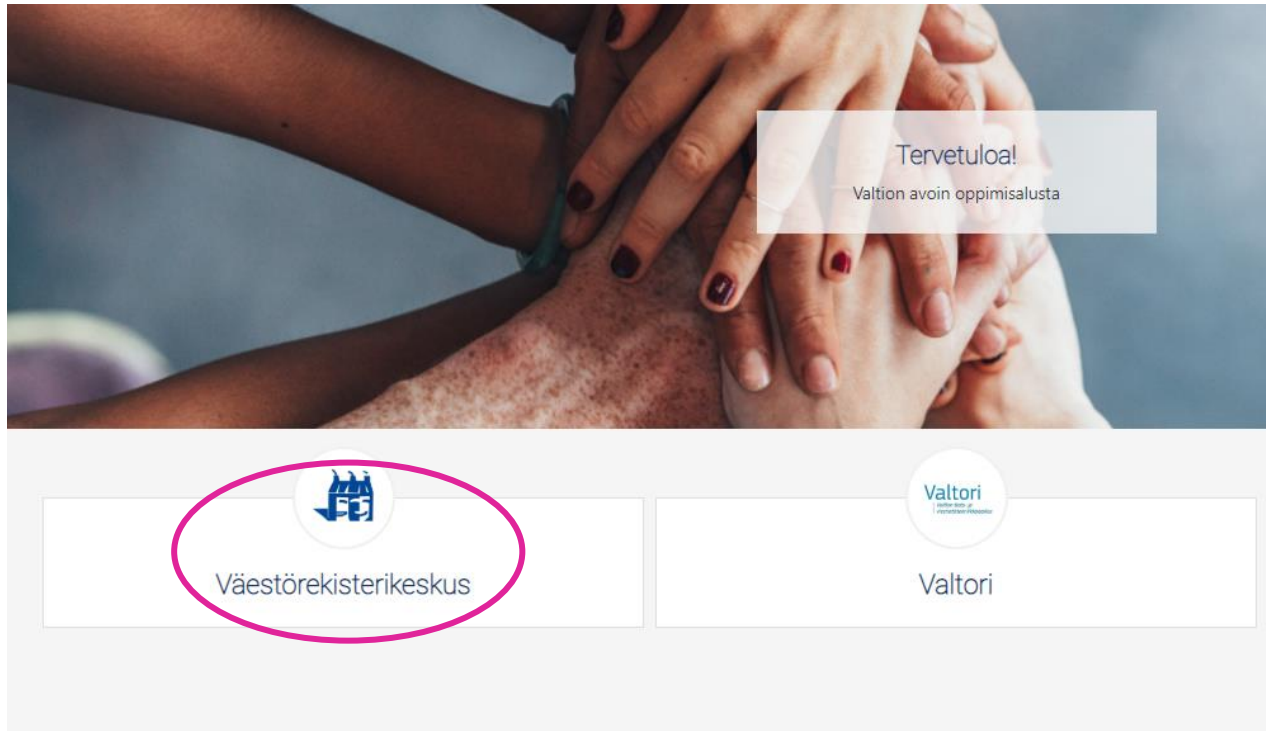
Terveisin 'avoinOppiva' pääkäyttäjä, Admin User.”

7. Kun rekisteröitymisesi on vahvistettu, klikkaa ”Jatka” ja pääset sisälle avoinOppivaan.

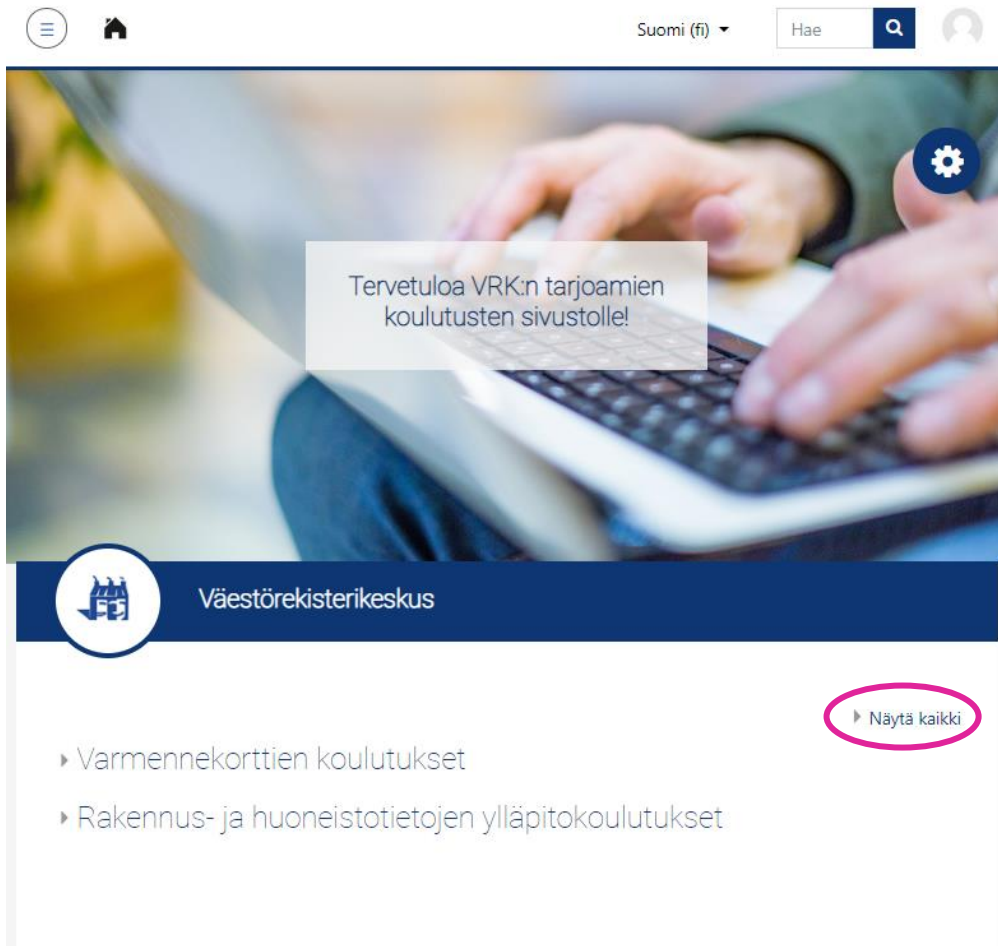
The screenshot shows the avoinOppiva website interface. At the top, there is a navigation bar with 'Suomi (fi)' and a search bar containing 'Hae'. Below this is the avoinOppiva logo. The main content area displays a confirmation message: 'Kiitokset, Olli Esimerkki' and 'Rekisteröitymisesi on vahvistettu'. A 'Jatka' button is centered below the message. At the bottom of the page, there is a banner with the text 'Tervetuloa! Valtion avoin oppimiskalusta' and logos for Väestörekisterikeskus and Valtori.



8. Nähdäksesi kaikki Väestökisterikeskuksen julkiset kurssit, klikkaa "Väestökisterikeskus"



9. Näet kaikki eri kategorioiden koulutukset klikkaamalla "Näytä kaikki"





Väestörekisterikeskus

▼ Varmennekorttien koulutukset

- > **Sote-korttien rekisteröinti**
- > **Organisaatiokorttien rekisteröinti**

Tässä suorat linkit kurseille ja kurssiavaimet:

[Sote-korttien rekisteröinti](#) -kurssi  
(vaatii vahvan tunnistautumisen)

Kurssiavain on:  
**sotekortti**

[Organisaatiokorttien rekisteröinti](#) -kurssi  
(vaatii vahvan tunnistautumisen)

Kurssiavain on:  
**org.kortti**

10. Osa koulutuksista on kaikille avoimia ja osaan tarvitset kurssiavaimen ja vahvan tunnistautumisen.

Lisää tietoa avoinOppiva-sivustosta löydät avoinoppiva.fi-etusivun Usein kysytyt kysymykset -kohdasta. Huomioithan, että sivustoa kehitetään jatkuvasti. Kirjautumisongelmissa voit olla yhteydessä eoppiminen@vrk.fi. Viesteihin pyritään vastaamaan 3 arkipäivän sisällä.

**avoinOppiva – valtion avoin oppimisalusta**

avoinOppiva kokoaa valtionhallinnon verkkokoulutukset yhteen osoitteeseen. avoinOppiva tarjoaa monipuolisia verkkokursseja kansalaisille ja sidosryhmille. Palvelulla tuetaan valtionhallinnon verkko-oppimisen toteutumista.

**Kirjaudu**

Käyttäjätunnus

Salasana

Muista käyttäjänimi

**Kirjaudu**

Unohditko käyttäjätunnuksesi tai salasanasasi?

**Uusi käyttäjä**

Jos sinulla ei ole käyttäjätunnuksia, voit aloittaa luomalla uuden käyttäjätunnuksen.

**Luo tunnus**

**Ohjeet:**  
Usein kysytyt kysymykset